

社区版云平台使用说明

V1.1

概述：喜视社区版云平台管理系统：是利用互联网云技术，采用云存储云备份，管理端采用 PC 电脑端管理，手机无线端：微信小程序操作


一、管理平台登录地址：

<http://web.fondcard.net/community/views/login.html>

电脑使用浏览器建议用：360 浏览器、谷歌等

二、手机端微信小程序：喜视连连



 微信扫一扫，使用小程序

三、用户注册：根据自己的需要选择软件版本，注册用户名和密码，以及输入手机号获取注册验证码，注手机号在本系统是唯一帐号，不可以重复注册不同的用户帐号，注册过的手机号可以登录微信小程序

版本选择 *必选

用户名 *必填项

设置密码 *必填项

确认密码 *必填项

手机号码 *必填项 手机号系统唯一

验证码 *必填项

四、用户登录：用户登录输入已注册过的用户名和密码登录管理平台

用户登录
WELCOME TO JOIN US.

用户名 输入注册帐号

密码 输入登录密码

[忘记密码?](#)

[没有账号, 立即注册](#)

如果密码忘记可以点击忘记密码：进行操作设置新的密码

用户名 *必填项

手机号码 *必填项

验证码 *必填项 [获取验证码](#)

重置密码 *必填项

确认密码 *必填项

[立即修改](#)

已修改, [前往登陆](#)

五、进入管理平台



社区管理

社区管理：第一步社区信息，增加社区信息资料

生成社区信息 ×

社区名称* 1

联系电话

邮箱地址

所在省份 所在城市

详细地址

可对增加好的社区信息进行修改和删除

社区管理>社区资料

社区名称	联系电话	邮箱地址	所在地	详细地址	操作
阳光大厦	1891650		上海		<input type="button" value="编辑"/> <input type="button" value="删除"/>
秋月风舍	1891650		上海		<input type="button" value="编辑"/> <input type="button" value="删除"/>
天心一村	18988		北京		<input type="button" value="编辑"/> <input type="button" value="删除"/>
浦江之星	13661		上海		<input type="button" value="编辑"/> <input type="button" value="删除"/>
天安社区	1390000		浙江		<input type="button" value="编辑"/> <input type="button" value="删除"/>
上海城	13888888888	167823@qq.com	上海	衡山路1号	<input type="button" value="编辑"/> <input type="button" value="删除"/>

< 1 > 到第 1 页 确定 共 6 条 10 条/页 ▼

修改社区信息 ×

社区名称*	上海城
联系电话	13888888889
邮箱地址	167823@qq.com
所在省份	上海 ▼
所在城市	徐汇区 ▼
详细地址	衡山路1号

保存

删除需要输入用户名和密码才能删除

删除社区 ×

用户名*	ework
密码*

确定

社区管理：第二步通道资料：选择好社区并输入名称保存即可以

新增通道资料

社区名称

通道名称*

通道大小

建设时间

可以对通道资料进行修改与删除操作

社区管理>通道资料

社区名称	通道名称	通道大小	建设时间	操作
上海城	东门	6米	2019-09-19	<input type="button" value="编辑"/> <input type="button" value="删除"/>
天安社区	南门			<input type="button" value="编辑"/> <input type="button" value="删除"/>
浦江之星	东门			<input type="button" value="编辑"/> <input type="button" value="删除"/>
天心一村	东南入口	6米	2011	<input type="button" value="编辑"/> <input type="button" value="删除"/>
秋月风舍	北出口	4	2020-09-11	<input type="button" value="编辑"/> <input type="button" value="删除"/>
秋月风舍	西南出口	3	2020-09-11	<input type="button" value="编辑"/> <input type="button" value="删除"/>
阳光大厦	东出入口	3	2004	<input type="button" value="编辑"/> <input type="button" value="删除"/>

< 1 > 到第 1 页 确定 共 7 条 10 条/页

修改通道资料

社区名称

通道名称*

通道大小

建设时间

社区管理：第三步楼栋资料：选择好社区，并输入楼栋名称保存

新增社区资料 ×

社区名称 上海城

楼栋名称* 1号楼

建筑年代 2019年

电梯 有

保存

可对楼栋资料进行修改与删除

社区管理>楼栋资料新增▼

社区名称	楼栋名称	建筑年代	操作
上海城	1号楼	2019年	编辑 删除
天安社区	A栋		编辑 删除
浦江之星	1号楼		编辑 删除
天心一村	6号楼		编辑 删除
秋月风舍	1号楼		编辑 删除
秋月风舍	2号楼		编辑 删除
阳光大厦	2号楼		编辑 删除
阳光大厦	1号楼		编辑 删除

< 1 >到第 1 页确定共 8 条10 条/页 ▼

修改楼栋资料 ×

社区名称	上海城
楼栋名称*	2号楼
建筑年代	2019年
电梯	有电梯

保存

社区管理：第四步房屋资料增加与管理：房屋资料分单个增加和智能生成批量增加。

单个添加房屋信息

添加房屋资料 ×

社区名称	上海城	楼栋名称	1号楼
门牌号码*	101	房屋名称*	101
建筑面积 (m ²)	100	楼层层号	1
房屋朝向	朝南	房屋户型	三室一厅
使用性质	自住	房屋装修	精装
业主姓名*	方先生	手机号码*	13888888888

保存

智能生成房屋资料：选择好社区楼栋，楼栋的层数，每一层的房屋数量等输入完成后保存即可

智能生成房屋资料

社区名称 上海城 楼栋名称 1号楼

住户层数 20 每层户数 8

起始 1 房屋装修 精装

使用性质 自住

保存

设备管理

设备管理：第一步设备管理,增加设备：

设备序列号：所有设备在机器正上方侧面都贴一个机器的编号（如人脸设备开机在机器屏幕显示上方有显示），在对话框中输入机器序列号必须点击查询，以便添加设备时获取参数，查询完成后会自动区分是人脸设备和二维码设备（二维码设备包含二维码门禁和刷卡门禁设备），定义好设备名称，选择好设备安装的社区，选择通道或楼栋（**注意通道和楼栋只能二选一**），输入完成后点击添加设备即可添加成功

添加设备 ×

设备序列 查询

设备类型

设备名称

安装位置 通道 楼栋

开门状态

开门模式

开门延时

扩展参数

确定

注明：设备增加成功后，如果之前设备在通电状态下的话，必须对机器进行重新通电重启设备操作，

添加完成机器后：在设备列表查看设备状态：**在线**时，第一步需要对机器进行清除操作，选中设备然后点清除按钮在点击更新同步操作，

添加设备必须做如上操作

设备管理>设备管理		新增									
安装位置	设备序列号	设备类型	设备状态	开门状态	操作						
上海城1号楼	F20A45A9	人脸机	在线	进	开门	清除	更新	维护	修改	删除	
浦江之星1号楼	F20A5A90	人脸机	离线	进	开门	清除	更新	维护	修改	删除	
阳光大厦2号楼	F20A684b	人脸机	在线	进	开门	清除	更新	维护	修改	删除	
阳光大厦东出入口	F20A3fc8	二维码门禁	离线	进	开门	清除	更新	维护	修改	删除	

< 1 > 列表 1 页 确定 共 4 条 10 条/页

维护：主要是用于当设备有故障或损坏时,用一个新的设备去替换，只需要在新设备序列号中输入新的设备序列号，点击替换设备就可以，同时原设备的权限同步到新的设备中。

更改维护设备 ✕

原设备序列号

F20A45A9

新设备序列号

新设备序列号

替换设备

同步数据

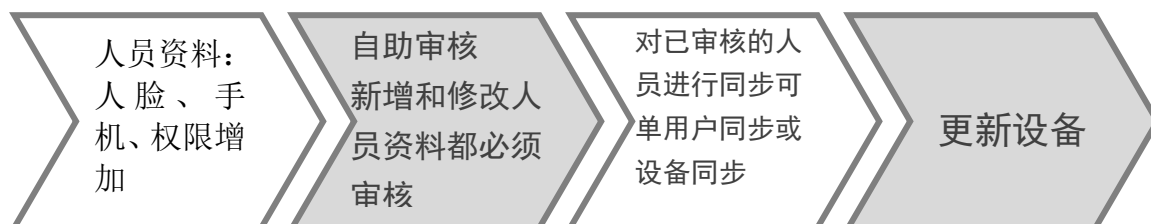
设备管理：第二步状态查询：可以查看到设备的人脸权限数量，门禁卡的权限数量。

设备管理>状态查询 ▼

安装位置	设备序列号	在线状态	开门状态	开门模式	人脸数量	门卡数量	操作
上海城1号楼	F20A45A9	在线	进	延时模式	1	1	
浦江之星1号楼	F20A5A90	离线	进	延时模式	3	3	
阳光大厦2号楼	F20A684b	在线	进	延时模式	1	30	
阳光大厦东出入口	F20A3fc8	离线	进	延时模式	2	30	

< 1 > 到第 1 页 确定 共 4 条 10 条/页

住户管理



住户管理：第一步人员资料，输入姓名，手机号码（**手机号码可以用于微信小程序进行登录**）实现远程开门、扫码开门、一键开门等，如还需要 IC 卡开门的在卡号处输入卡号（可手工输入 8H10D 卡或购买 USB 免驱发卡器直接连接管理 USB 口读取卡号直接送到光标指定区），从文件夹选择照片

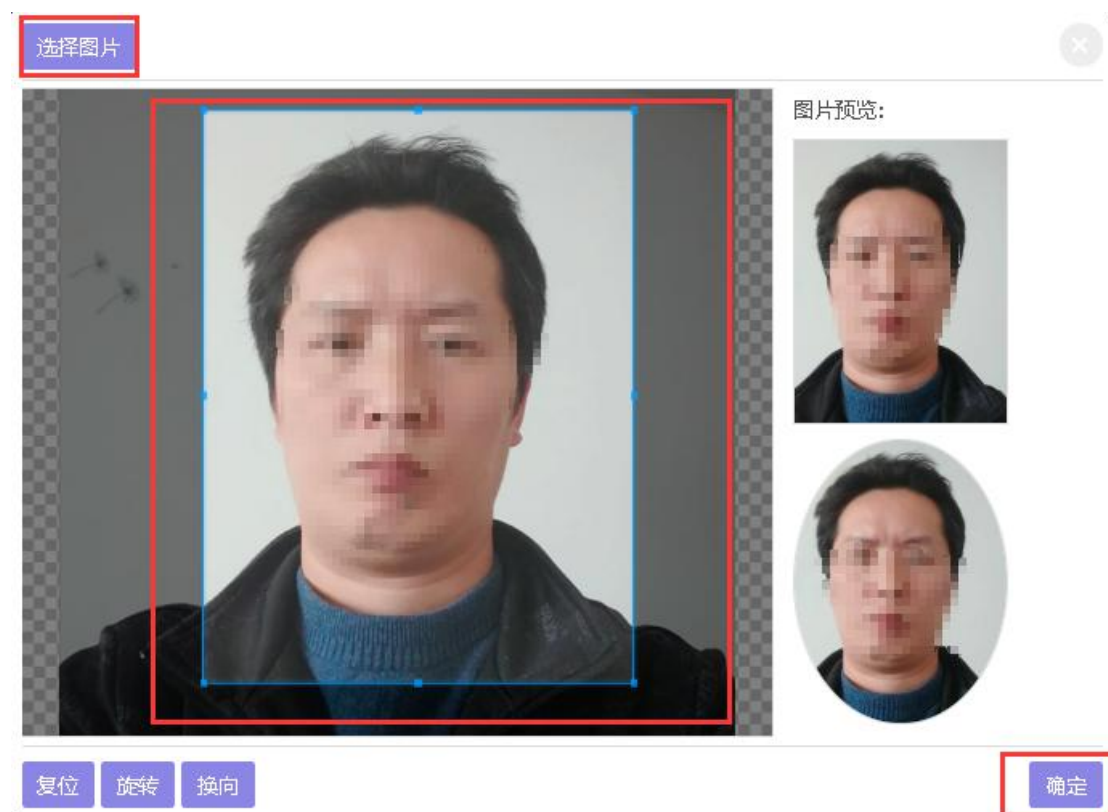
添加人员资料

姓名*	方先生	手机号码	18988888888
性别	男	证件类型	身份证
籍贯	上海	证件号	431315199012121010
户籍	湖南	出生日期	1990-12-12
人员类型	业主	民族	汉族
卡号	139890636		
备注	xxx小区xx单元xx门牌号码		

从文件选择图片

人脸照片
(1.正面人脸免冠半身照
2.人脸画面占比2/3以上
3.照片小于2M的图片)

从电脑文件夹中选择照片，然后对人脸头像进行截取，OK 后确定



然后对人员的权限进行设置：如楼栋门牌号码，有效日期，所需开门权限，输入完成添加确定添加

添加人员资料

添加权限管理

社区名称: 楼栋名称: 门牌号码:

有效期开始: 有效期结束:

<input type="checkbox"/>	小区通道门	<input type="checkbox"/>	楼栋门	<input type="checkbox"/>	自定义门
<input type="checkbox"/>	无数据	<input type="checkbox"/>	上海城1号楼 F20A45A9	<input type="checkbox"/>	阳光大厦 F20A3fc8
<input type="checkbox"/>		<input type="checkbox"/>		<input type="checkbox"/>	阳光大厦 F20A684b
<input type="checkbox"/>		<input type="checkbox"/>		<input type="checkbox"/>	浦江之星 F20A5A90
<input type="checkbox"/>		<input checked="" type="checkbox"/>		<input type="checkbox"/>	上海城 F20A45A9

人脸照片注意事项: 建议不要用美颜照片, **人脸照片**

(1. 正面人脸免冠半身照 2. 人脸画面占比 2/3 以上 3. 照片小于 2M 的图片)

会导致设备注册不成功或机器无法识别的人脸图片如下图:

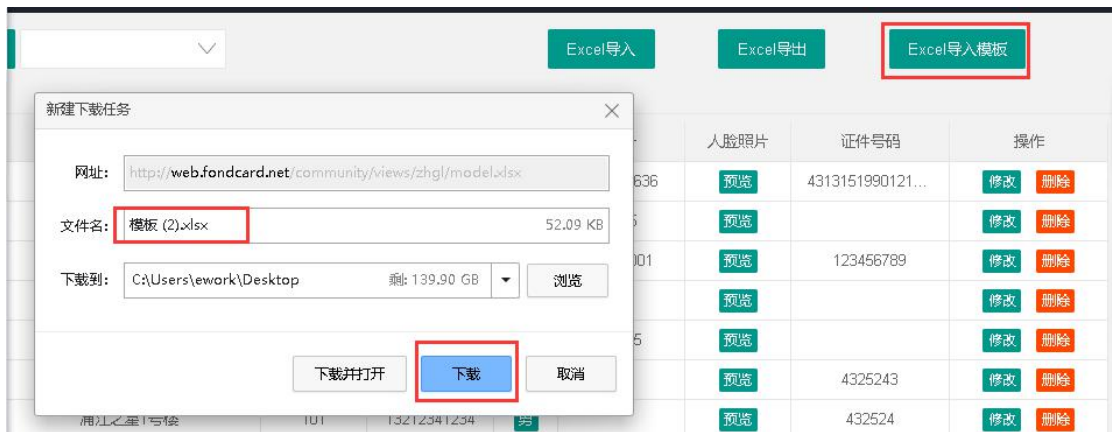
住户管理>人员资料

注册ID	姓名	社区楼栋	房间	联系电话	性别	卡号	人脸照片	证件号码	操作
4213	方先生	上海城1号楼	101	18988888888	男	139890636	<input type="button" value="预览"/>	4313151990121...	<input type="button" value="修改"/> <input type="button" value="删除"/>
3993	虹格	天心一村6号楼	101		男	1095	<input type="button" value="预览"/>		<input type="button" value="修改"/> <input type="button" value="删除"/>
3992	小冬0001	阳光大厦1号楼	101		男	10000001	<input type="button" value="预览"/>	123456789	<input type="button" value="修改"/> <input type="button" value="删除"/>
3989	测试	阳光大厦1号楼	101	13105433334	男	0	<input type="button" value="预览"/>		<input type="button" value="修改"/> <input type="button" value="删除"/>
2897	王大	浦江之星1号楼	101	18900121234	男	12345	<input type="button" value="预览"/>		<input type="button" value="修改"/> <input type="button" value="删除"/>
2895	在家里	浦江之星1号楼	101	13212341233	男	0	<input type="button" value="预览"/>	4325243	<input type="button" value="修改"/> <input type="button" value="删除"/>
2891	马力	浦江之星1号楼	101	13212341234	男		<input type="button" value="预览"/>	432524	<input type="button" value="修改"/> <input type="button" value="删除"/>
2887	天气好	浦江之星1号楼	101	13690856366	男		<input type="button" value="预览"/>	43123133	<input type="button" value="修改"/> <input type="button" value="删除"/>
2885	益力	天心一村6号楼	101	13090901021	男	1092	<input type="button" value="预览"/>		<input type="button" value="修改"/> <input type="button" value="删除"/>
2821	张五24	阳光大厦1号楼	602	13099999901	男	10000029	<input type="button" value="预览"/>		<input type="button" value="修改"/> <input type="button" value="删除"/>

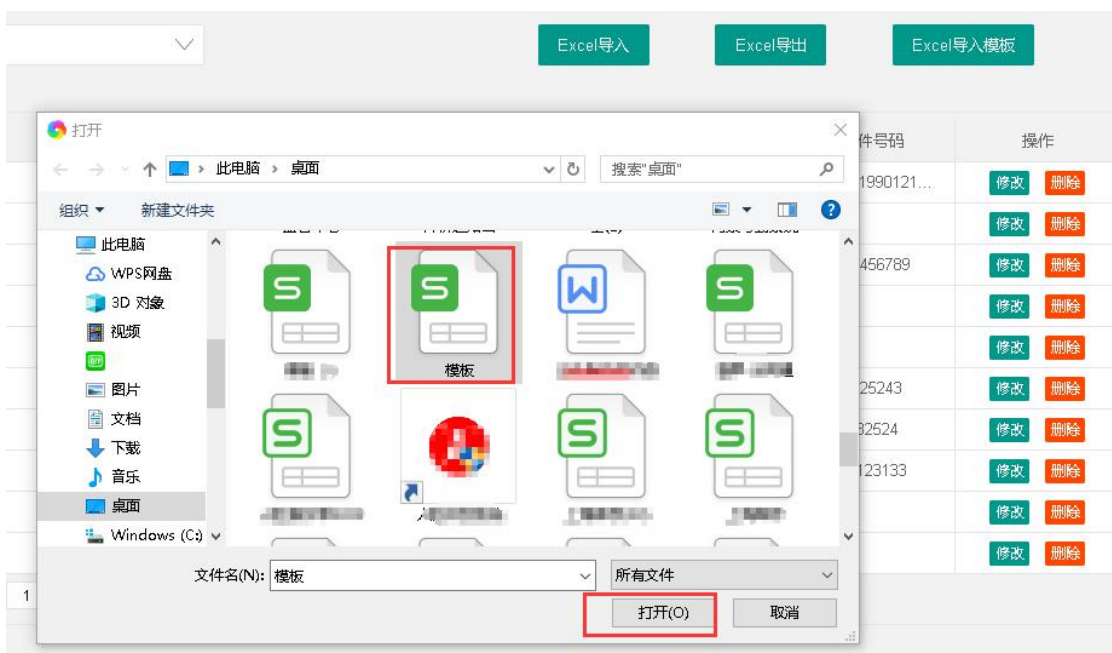
< 1 2 3 4 > 到第 1 页 确定 共 36 条 10 条/页

人员资料可以 Excel 导入和导出

如需 Excel 导入先点击 Excel 导入模版保存在本地，然后在 Excel 编辑内容。



人员资料 Excel 导入：选择文件路径和件导入



住户管理：第二步自助审核，选中审核状态中未审核的人员，然后点击审核按钮进行审核

审核管理主要是对管理平台增加的人员资料进行审核，也是对人员的权限进行分配确认审核，同时微信小程序中自助注册的人员信息也需在这里进行审核权限分配。

（新增加人员资料都审核完成权限才能去同步才能下载到机器，同时后面每一次对人员资料也需要进行自助审核在同步记录操作）

住户管理>自助审核

<input type="checkbox"/>	姓名	联系电话	性别	住址	审核人	审核状态	审核时间	人脸照片	注册状态	认证类型
<input checked="" type="checkbox"/>	方先生	18968888888	男	上海城1号楼101		未审核		预览	未注册	业主
<input type="checkbox"/>	虹格		男	天心一村6号楼101	ework	已审核	2020-09-21	预览	未注册	业主

审核人员资料

社区名称: 上海城 | 楼栋名称: 1号楼 | 门牌号码: 101

有效期开始: 2020-09-27 | 有效期结束: 2025-09-26

<input type="checkbox"/>	小区通道门	<input checked="" type="checkbox"/>	楼栋门	<input type="checkbox"/>	自定义门
<input type="checkbox"/>	无数据	<input checked="" type="checkbox"/>	上海城1号楼 F20A45A9	<input type="checkbox"/>	阳光大厦 F20A3f68
				<input type="checkbox"/>	阳光大厦 F20A684b
				<input type="checkbox"/>	浦江之星 F20A5A90
				<input checked="" type="checkbox"/>	上海城 F20A45A9

审核

住户管理>自助审核

<input type="checkbox"/>	姓名	联系电话	性别	住址	审核人	审核状态	审核时间	人脸照片	注册状态	认证类型
<input type="checkbox"/>	方先生	18968888888	男	上海城1号楼101	ework	已审核	2020-09-27	预览	未注册	业主
<input type="checkbox"/>	虹格		男	天心一村6号楼101	ework	已审核	2020-09-21	预览	未注册	业主
<input type="checkbox"/>	小冬0001		男	阳光大厦1号楼101		未审核		预览	未注册	业主
<input type="checkbox"/>	测试	13105433334	男	阳光大厦1号楼101	ework	已审核	2020-09-18	预览	未注册	业主
<input type="checkbox"/>	王大	18900121234	男	浦江之星1号楼101	ework	已审核	2020-09-21	预览	部分注册	业主
<input type="checkbox"/>	在家里	13212341233	男	浦江之星1号楼101	ework	已审核	2020-09-18	预览	部分注册	业主
<input type="checkbox"/>	马力	13212341234	男	浦江之星1号楼101	ework	已审核	2020-09-18	预览	未注册	业主
<input type="checkbox"/>	天气好	13690856366	男	浦江之星1号楼101		未审核		预览	未注册	业主
<input type="checkbox"/>	益力	13090901021	男	天心一村6号楼101	ework	已审核	2020-09-16	预览	未注册	业主
<input type="checkbox"/>	张五24	13099999901	男	阳光大厦1号楼602	ework	已审核	2020-09-21	预览	未注册	业主

< 1 2 3 4 > 到第 1 页 确定 共 36 条 10 条/页

住户管理：第三步同步记录，可以选择住户同步，选中需要同步的住户，然后点击同步按钮

住户管理>同步记录 **住户** **设备** **同步**

<input type="checkbox"/>	姓名	联系电话	人员类型	安装位置	人脸照片	同步时间	同步状态	授权状态
<input checked="" type="checkbox"/>	方先生	18968888888	住户	上海城1号楼	预览		未同步	无效
<input type="checkbox"/>	虹格		住户	天心一村6号楼	预览	5天前	已同步	有效

住户管理>同步记录 **住户** **设备** **同步**

<input type="checkbox"/>	姓名	联系电话	人员类型	安装位置	人脸照片	同步时间	同步状态	授权状态
<input type="checkbox"/>	方先生	18968888888	住户	上海城1号楼	预览	刚刚	已同步	有效
<input type="checkbox"/>	虹格		住户	天心一村6号楼	预览	5天前	已同步	有效
<input type="checkbox"/>	王大	18900121234	住户	浦江之星1号楼	预览	5天前	已同步	有效
<input type="checkbox"/>	盖力	13090901021	住户	天心一村6号楼	预览	1周前	已同步	有效
<input type="checkbox"/>	张五24	13099999901	住户	阳光大厦1号楼	预览	5天前	已同步	有效
<input type="checkbox"/>	张五23		住户	阳光大厦1号楼	预览	2周前	已同步	有效
<input type="checkbox"/>	张五22		住户	阳光大厦1号楼	预览	2周前	已同步	有效
<input type="checkbox"/>	张五21		住户	阳光大厦1号楼	预览	2周前	已同步	有效
<input type="checkbox"/>	张五20		住户	阳光大厦1号楼	预览	2周前	已同步	有效
<input type="checkbox"/>	张五19		住户	阳光大厦1号楼	预览	2周前	已同步	有效

< 1 2 3 4 > 到第 1 页 确定 共 31 条 10 条/页

也可以选择设备同步：点击设备选择需要同步的设备，然后点击同步，弹出对话框点中确认就同步成功了

住户管理>同步记录 **住户** **设备** **同步**

<input type="checkbox"/>	设备序列号	设备状态	安装位置	人脸照片	同步时间	同步状态	授权状态
<input checked="" type="checkbox"/>	F20A45A9	在线	上海城1号楼	预览		未同步	无效

住户管理>同步记录 **住户** **设备** **同步**

<input type="checkbox"/>	设备序列号	设备状态	安装位置	人脸照片	同步时间	同步状态	授权状态
<input type="checkbox"/>	F20A45A9	在线	上海城1号楼	预览	1分钟前	已同步	有效
<input type="checkbox"/>	F20A5A90	离线	浦江之星1号楼	预览		未同步	无效
<input type="checkbox"/>	F20A684b	在线	阳光大厦2号楼	预览		未同步	无效
<input type="checkbox"/>	F20A3fc8	离线	阳光大厦	预览		未同步	无效

< 1 > 到第 1 页 确定 共 4 条 10 条/页

同步记录完成后：在自助审核列表中可以查看人员的注册状态，人脸识别设备在注册状态栏会显示：已注册，已注册的用户可以在人脸识别设备上人脸识别开门

住户管理>自助审核 审核 批量审核

<input type="checkbox"/>	姓名	联系电话	性别	住址	审核人	审核状态	审核时间	人脸照片	注册状态	认证类型
<input type="checkbox"/>	方先生	18988888888	男	上海城1号楼101	ework	已审核	2020-09-27	预览	已注册	业主
<input type="checkbox"/>	虹格		男	天心一村6号楼101	ework	已审核	2020-09-21	预览	未注册	业主
<input type="checkbox"/>	小冬0001		男	阳光大厦1号楼101		未审核		预览	未注册	业主
<input type="checkbox"/>	测试	13105433334	男	阳光大厦1号楼101	ework	已审核	2020-09-18	预览	未注册	业主
<input type="checkbox"/>	王大	18900121234	男	浦江之星1号楼101	ework	已审核	2020-09-21	预览	部分注册	业主
<input type="checkbox"/>	在家里	13212341233	男	浦江之星1号楼101	ework	已审核	2020-09-18	预览	部分注册	业主
<input type="checkbox"/>	马力	13212341234	男	浦江之星1号楼101	ework	已审核	2020-09-18	预览	未注册	业主
<input type="checkbox"/>	天气好	13690856366	男	浦江之星1号楼101		未审核		预览	未注册	业主
<input type="checkbox"/>	益力	13090901021	男	天心一村6号楼101	ework	已审核	2020-09-16	预览	未注册	业主
<input type="checkbox"/>	张五24	13099999901	男	阳光大厦1号楼602	ework	已审核	2020-09-21	预览	未注册	业主

< 1 2 3 4 > 到第 1 页 确定 共 36 条 10 条/页

住户管理：挂失注销，主要是针对持有卡的住户进行持失卡使用

住户管理>挂失注销 挂失注销

<input type="checkbox"/>	姓名	社区住址	性别	手机号码	受访人	人脸照片
<input type="checkbox"/>	方先生	上海城1号楼101	男	18988888888		预览
<input type="checkbox"/>	虹格	天心一村6号楼101	男			预览
<input type="checkbox"/>	小冬0001	阳光大厦1号楼101	男			预览
<input type="checkbox"/>	测试	阳光大厦1号楼101	男	13105433334		预览
<input type="checkbox"/>	王大	浦江之星1号楼101	男	18900121234		预览
<input type="checkbox"/>	在家里	浦江之星1号楼101	男	13212341233		预览
<input type="checkbox"/>	马力	浦江之星1号楼101	男	13212341234		预览
<input type="checkbox"/>	天气好	浦江之星1号楼101	男	13690856366		预览
<input type="checkbox"/>	益力	天心一村6号楼101	男	13090901021		预览
<input type="checkbox"/>	张五24	阳光大厦1号楼602	男	13099999901		预览

< 1 2 3 4 > 到第 1 页 确定 共 36 条 10 条/页

访客管理

访客管理：访客登记,输入访客信息及人脸照片权限

访客管理 > 访客登记 登记

注册ID	访客名称	手机号码	性别	受访人住址	受访人	来访时间	人脸照片	注册状态	来访车牌
3996	张力量	13800123901	男	阳光大厦1号楼101	明天	2020-09-22 00:01	预览	未注册	
2899	子龙	13698666666	男	浦江之星1号楼101	王大	2020-09-17 09:00	预览	已注册	
2898	林俊杰	13231236541	男	浦江之星1号楼101	王大	2020-09-16 09:00	预览	已注册	
2823	林林	13513410022	男	阳光大厦1号楼203	张五6	2020-09-14 23:59	预览	未注册	

< 1 > 列第 1 页 确定 共 4 条 10 条/页

来访信息登记

来访人 证件类型

性别 证件号

电话 单位

车牌号 随行人数

被访人 选择住户

事由

开始时间 结束时间

卡号



从文件选择图片

人脸照片
(1. 正面人脸免冠半身照
2. 人脸画面占比2/3以上
3. 照片小于2M的图片)

被访住户选择

社区名称

楼栋名称

门牌号码

确定

添加权限管理				
<input checked="" type="checkbox"/>	安装位置	设备序列号	开始时间	开始时间
<input checked="" type="checkbox"/>	上海城1号楼	F20A45A9	2020-09-27	2025-09-26

[确定](#)

访客管理>访客登记 [登记](#)

注册ID	访客名称	手机号码	性别	受访人住址	受访人	来访时间	人脸照片	注册状态	来访车牌号
4214	李明	19999999999	男	上海城1号楼101	方先生	2020-09-27 00:01		未注册	
3996	张力量	13800123901	男	阳光大厦1号楼101	明天	2020-09-22 00:01		未注册	
2899	子龙	13698666666	男	浦江之星1号楼101	王大	2020-09-17 09:00		已注册	
2898	林俊杰	13231236541	男	浦江之星1号楼101	王大	2020-09-16 09:00		已注册	
2823	林林	13513410022	男	阳光大厦1号楼203	张五6	2020-09-14 23:59		未注册	

1 > 到第 1 页 确定 共 5 条 10 条/页

访客管理：预约审核（平台登记和小程序预约的访客都需要这里进行审核）

访客管理>预约管理 [审核](#)

<input type="checkbox"/>	访客名称	手机号码	性别	受访人住址	受访人	认证类型	来访人...	来访时间	来访车牌号	审批...
<input checked="" type="checkbox"/>	李明	19999999999	男	上海城1号楼101	方先生	业主		2020-09-27		未审核
<input type="checkbox"/>	张力量	13800123901	男	阳光大厦1号楼101	明天	业主		2020-09-22		已审核
<input type="checkbox"/>	子龙	13698666666	男	浦江之星1号楼101	王大	业主		2020-09-17		已审核
<input type="checkbox"/>	林俊杰	13231236541	男	浦江之星1号楼101	王大	业主		2020-09-16		已审核
<input type="checkbox"/>	林林	13513410022	男	阳光大厦1号楼203	张五5	业主		2020-09-14		已审核

1 > 到第 1 页 确定 共 5 条 10 条/页

访客审核完成后需要在进入住户管理，同步记录下选择设备同步权限更新到设备

访客管理>预约管理 [审核](#)

<input type="checkbox"/>	访客名称	手机号码	性别	受访人住址	受访人	认证类型	来访人...	来访时间	来访车牌号	审批...
<input type="checkbox"/>	李明	19999999999	男	上海城1号楼101	方先生	业主		2020-09-27		已审核
<input type="checkbox"/>	张力量	13800123901	男	阳光大厦1号楼101	明天	业主		2020-09-22		已审核
<input type="checkbox"/>	子龙	13698666666	男	浦江之星1号楼101	王大	业主		2020-09-17		已审核
<input type="checkbox"/>	林俊杰	13231236541	男	浦江之星1号楼101	王大	业主		2020-09-16		已审核
<input type="checkbox"/>	林林	13513410022	男	阳光大厦1号楼203	张五5	业主		2020-09-14		已审核

1 > 到第 1 页 确定 共 5 条 10 条/页

报表数据

报表数据：通行记录查看，通行记录可以 Excel 导出到本地

报表数据 > 通行记录 导出

通过时间	姓名	设备安装位置	联系电话	开门...	开门类型	设备序列号	备注
2020-09-27 14:22	方先生	上海城1号楼	18988888888	进	人脸开门	F20A45A9	
2020-09-27 14:22	方先生	上海城1号楼	18988888888	进	人脸开门	F20A45A9	
2020-09-27 14:21	方先生	上海城1号楼	18988888888	进	人脸开门	F20A45A9	
2020-09-27 14:21	方先生	上海城1号楼	18988888888	进	人脸开门	F20A45A9	
2020-09-27 14:21	方先生	上海城1号楼	18988888888	进	人脸开门	F20A45A9	
2020-09-27 14:21	ework	阳光大厦2号楼	18916556799	进	蓝牙开门	F20A684b	
2020-09-27 14:21	ework	上海城1号楼	18916556799	进	蓝牙开门	F20A45A9	
2020-09-27 14:21	ework	上海城1号楼	18916556799	进	远程开门	F20A45A9	
2020-09-27 14:21	ework	阳光大厦2号楼	18916556799	进	远程开门	F20A684b	
2020-09-27 14:20	方先生	上海城1号楼	18988888888	进	人脸开门	F20A45A9	

< 1 2 3 ... 15 > 到第 1 页 确定 共 143 条 10 条/页

报表数据 > 通行记录 导出

通过时间	姓名	设备安装位置	联系电话	开门...	开门类型	设备序列号	备注
2020-09-27 14:22	方先生	上海城1号楼	18988888888	进	人脸开门	F20A45A9	
2020-09-27 14:22	方先生	上海城1号楼	18988888888	进	人脸开门	F20A45A9	
2020-09-27 14:21	方先生	上海城1号楼	18988888888	进	人脸开门	F20A45A9	
2020-09-27 14:21	方先生	上海城1号楼	18988888888	进	人脸开门	F20A45A9	
2020-09-27 14:21	方先生	上海城1号楼	18988888888	进	人脸开门	F20A45A9	
2020-09-27 14:21	ework	阳光大厦2号楼	18916556799	进	蓝牙开门	F20A684b	
2020-09-27 14:21	ework	上海城1号楼	18916556799	进	蓝牙开门	F20A45A9	
2020-09-27 14:21	ework	上海城1号楼	18916556799	进	远程开门	F20A45A9	
2020-09-27 14:21	ework	阳光大厦2号楼	18916556799	进	远程开门	F20A684b	
2020-09-27 14:20	方先生	上海城1号楼	18988888888	进	人脸开门	F20A45A9	

< 1 2 3 ... 15 > 到第 1 页 确定 共 143 条 10 条/页

新建下载任务

网址: blob:http://web.fondcard.net/08f18541-b52a-4180-b1db-9c4c8e7cdf

文件名: 通行记录.xlsx 9.17 KB

下载到: C:\Users\ework\Desktop 剩: 139.86 GB 浏览

下载并打开 下载 取消

	A	B	C	D	E	F	G
1	姓名	安装位置	手机号码	开门类型	开门状态	设备序列号	通过时间
2	方先生	上海城1号楼	18988888888	人脸开门	进门	F20A45A9	2020-09-27 14:22
3	方先生	上海城1号楼	18988888888	人脸开门	进门	F20A45A9	2020-09-27 14:22
4	方先生	上海城1号楼	18988888888	人脸开门	进门	F20A45A9	2020-09-27 14:21
5	方先生	上海城1号楼	18988888888	人脸开门	进门	F20A45A9	2020-09-27 14:21
6	方先生	上海城1号楼	18988888888	人脸开门	进门	F20A45A9	2020-09-27 14:21
7	ework	阳光大厦2号楼	18916556799	蓝牙开门	进门	F20A684b	2020-09-27 14:21
8	ework	上海城1号楼	18916556799	蓝牙开门	进门	F20A45A9	2020-09-27 14:21
9	ework	上海城1号楼	18916556799	远程开门	进门	F20A45A9	2020-09-27 14:21
10	ework	阳光大厦2号楼	18916556799	远程开门	进门	F20A684b	2020-09-27 14:21

报表数据：通行日报查看，通行日报可以 Excel 导出到本地

报表数据>通行日报 导出							
序号	通过时间	姓名	设备安装位置	联系电话	开门...	开门类型	设备序列号
1	2020-09-27 14:22	方先生	上海城1号楼	18988888888	进门	人脸开门	F20A45A9
2	2020-09-27 14:22	方先生	上海城1号楼	18988888888	进门	人脸开门	F20A45A9
3	2020-09-27 14:21	方先生	上海城1号楼	18988888888	进门	人脸开门	F20A45A9
4	2020-09-27 14:21	方先生	上海城1号楼	18988888888	进门	人脸开门	F20A45A9
5	2020-09-27 14:21	方先生	上海城1号楼	18988888888	进门	人脸开门	F20A45A9
6	2020-09-27 14:21	ework	阳光大厦2号楼	18916556799	进门	蓝牙开门	F20A684b
7	2020-09-27 14:21	ework	上海城1号楼	18916556799	进门	蓝牙开门	F20A45A9
8	2020-09-27 14:21	ework	上海城1号楼	18916556799	进门	远程开门	F20A45A9
9	2020-09-27 14:21	ework	阳光大厦2号楼	18916556799	进门	远程开门	F20A684b
10	2020-09-27 14:20	方先生	上海城1号楼	18988888888	进门	人脸开门	F20A45A9

< 1 2 3 ... 15 > 列表 1 页 确定 共143条 10条/页

报表数据：通行月报查看，通行月报可以 Excel 导出到本地

报表数据>通行月报 导出							
序号	通过时间	姓名	设备安装位置	联系电话	开门状态	开门类型	设备序列号
1	2020-09-27 14:22	方先生	上海城1号楼	18988888888	进门	人脸开门	F20A45A9
2	2020-09-27 14:22	方先生	上海城1号楼	18988888888	进门	人脸开门	F20A45A9
3	2020-09-27 14:21	方先生	上海城1号楼	18988888888	进门	人脸开门	F20A45A9
4	2020-09-27 14:21	方先生	上海城1号楼	18988888888	进门	人脸开门	F20A45A9
5	2020-09-27 14:21	方先生	上海城1号楼	18988888888	进门	人脸开门	F20A45A9
6	2020-09-27 14:21	ework	阳光大厦2号楼	18916556799	进门	蓝牙开门	F20A684b
7	2020-09-27 14:21	ework	上海城1号楼	18916556799	进门	蓝牙开门	F20A45A9
8	2020-09-27 14:21	ework	上海城1号楼	18916556799	进门	远程开门	F20A45A9
9	2020-09-27 14:21	ework	阳光大厦2号楼	18916556799	进门	远程开门	F20A684b
10	2020-09-27 14:20	方先生	上海城1号楼	18988888888	进门	人脸开门	F20A45A9

< 1 2 3 ... 15 > 列表 1 页 确定 共143条 10条/页

报表数据：访客记录查看，访客记录可以 Excel 导出到本地

报表数据>访客记录 导出

来访人姓名	手机号码	受访人住址	受访人	认证...	来访人...	来访时间	来访车牌号	审批状态
李明	19999999999	上海城1号楼101	方先生	业主	预览	2020-09-27 00:01		已审核
张力量	13800123901	阳光大厦1号楼101	明天	业主	预览	2020-09-22 00:01		已审核
子龙	13698666666	浦江之星1号楼101	王大	业主	预览	2020-09-17 09:00		已审核
林俊杰	13231236541	浦江之星1号楼101	王大	业主	预览	2020-09-16 09:00		已审核
林林	13513410022	阳光大厦1号楼203	张五5	业主	预览	2020-09-14 23:59		已审核

< 1 > 列表 1 页 确定 共 5 条 10 条/页

系统设置

系统设置：管理员设置，设置管理员登录名称和密码以及管理功能的权限配置。

系统设置>管理员设置 新增

用户名	手机号码	角色名称	页面权限	操作
ework	18916556799	系统管理员	社区管理 设备管理 住户管理 访客管理 报表数据 系统设置	修改
管理1	13909000001	操作员	设备管理 住户管理 报表数据	修改 删除

添加角色管理员

用户名称

用户密码

手机号码

用户角色

添加角色页面权限

社区管理	设备管理	住户管理	访客管理	报表数据	系统设置
<input checked="" type="checkbox"/> 社区信息	<input type="checkbox"/> 设备管理	<input checked="" type="checkbox"/> 人员资料	<input checked="" type="checkbox"/> 访客登记	<input checked="" type="checkbox"/> 通行记录	<input type="checkbox"/> 管理员设置
<input checked="" type="checkbox"/> 通道资料	<input checked="" type="checkbox"/> 状态查询	<input checked="" type="checkbox"/> 同步记录	<input checked="" type="checkbox"/> 预约登记	<input checked="" type="checkbox"/> 通行日报	<input type="checkbox"/> 流量卡查询
<input checked="" type="checkbox"/> 楼栋资料		<input checked="" type="checkbox"/> 自助审核		<input checked="" type="checkbox"/> 通行月报	<input type="checkbox"/> 其他
<input checked="" type="checkbox"/> 房屋资料		<input checked="" type="checkbox"/> 挂失注销		<input checked="" type="checkbox"/> 访客记录	

保存

管理员设置：可以对增加的管理员进行修改与删除操作

系统设置>管理员设置 新增

用户名	手机号码	角色名称	页面权限	操作
ework	18916566799	系统管理员	社区管理 设备管理 住户管理 访客管理 报表数据 系统设置	修改
管理1	13909000001	操作员	设备管理 住户管理 报表数据	修改 删除
物业经理	13090909090	物业经理	社区管理 设备管理 住户管理 访客管理 报表数据	修改 删除

< 1 > 到第 1 页 确定 共 3 条 10 条/页

注册照片规范说明

注册照片规范说明

注册照片示例（男生版）



—— 简单背景

- 正脸
- 表情正常
- 镜片无反光
- 面部光照强度适中
- 面部明暗均匀

照片要求：

小于 400K

面部区域像素不低于 128×128

人脸大小占整张照片 1/3 以上

增加注册照



脱下眼镜



梳起刘海

流汗运动后




根据设备所处场景中人脸的常见形态，增加注册照，可以提高识别体验。注册照最多 3 张。

可能导致无法识别的照片



注册照片示例（女生版）



—— 简单背景

- 正脸
- 表情正常
- 镜片无反光
- 面部光照强度适中
- 面部明暗均匀

照片要求：

小于 400K

面部区域像素不低于 128×128

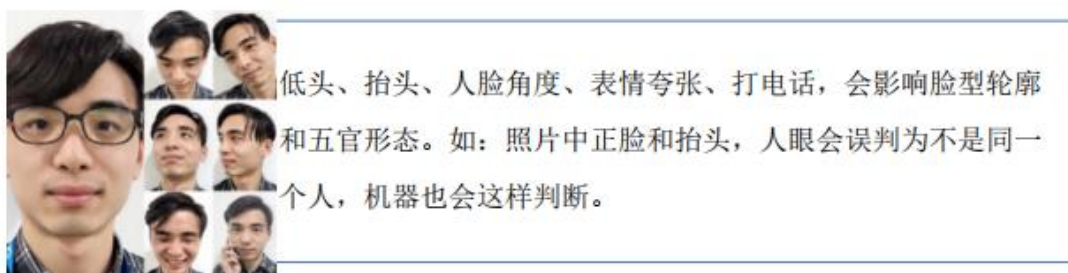
人脸大小占整张照片 1/3 以上

增加注册照



根据设备所处场景中人脸的常见形态，增加注册照，可以提高识别体验。注册照最多 3 张。

可能导致无法识别的照片



修图会影响脸型轮廓和五官形态，滤镜会消除脸部纹理，PS 后的图片，人眼会认为是不同的人，机器也会这样认为。

根据人员常用的识别状态，增加注册照可以提高识别率，提升识别体验。



模糊、分辨率太低，会影响脸部特征的提取，可以从人眼的角度理解为“看不清长相”，描述不准确。



面部明暗不均、太暗，一方面面部太暗会影响脸部特征提取，另一方面从人眼的角度看，这个人看起来就是半边白半边黑，那个人肤色就很均匀，机器也会认为这两个是不同的人。



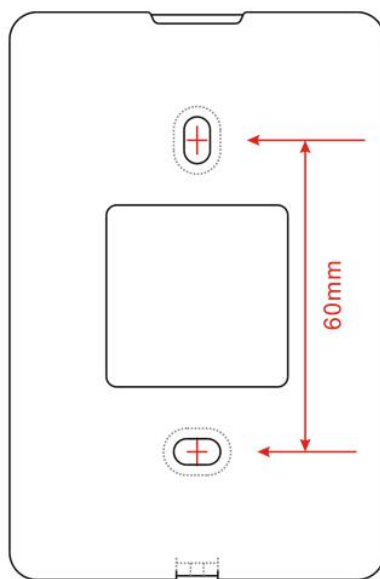
多人脸、面部不完整、面部有遮挡，则无法成功提取整张脸的特征，注册照片相当于无效。图中面部不完整的人缺少下巴，无法提取到下巴部分的特征点。

安装方式与流程图

安装固定及接线说明

产品安装

安装人脸识别门禁时，请将底板固定于墙上，
并按照接线示意图将产成品接线端接好。



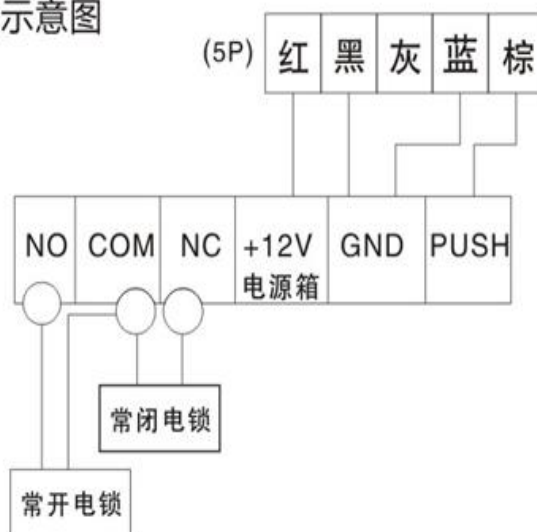
五针排插 (门禁接线方式)

红	+12V	电源输入
黑	GND	
灰	NC	继电器 信号输出
蓝	COM	
棕	NO	

六针排插 (读头接线方式)

红	+12V	读头方式
黑	GND	
黄	PUSH	
蓝	LED BEEP	
白	D1	
绿	D0	

电锁接法示意图



硬件恢复出厂操作

4.①恢复出厂设置(通电状态下,长按5秒后松开)

说明：此操作会将设备参数恢复到出厂默认值,设备中的人脸开门权限、卡片开门权限等均被清除;需要在设备管理页面点击“同步”重新将权限下载到设备.

